

PROMUEVE

DOMIA
 promociones
 COMERCIALIZA
ESPATIUM

ÁNFORA
 residencial

DIRECCIÓN DE LA PROMOCIÓN
 Calle Hecho, Calle Riglos y Calle Canfranc
 50411 Cuarte de Huerva, Zaragoza

Nº DE PLANO
 PC.G.1.0.H

La información gráfica descrita que contiene el presente documento, es en su totalidad orientativo y no reviste carácter contractual, pudiendo estar sujeta a modificaciones técnicas, comerciales y jurídicas derivadas del proyecto de edificación definitivo y de su posterior ejecución. Todo el mobiliario que se muestra en este documento, se ha incluido a efectos meramente decorativos y orientativos, no formando parte en ningún caso de las viviendas objeto de venta.



SUPERFICIES ÚTILES

PLANTA BAJA

Vestibulo/Escalera	12,65 m2
Salón/Comedor	34,45 m2
Cocina	20,60 m2
Dormitorio 4	12,25 m2
Baño 3	3,85 m2

Sup. Útil Planta Baja 83,80 m2

- + Accesos 40,35 m2
- + Terraza 16,20 m2
- + Jardín 37,90 m2
- + Zona pavimentada 4,90 m2

PLANTA PRIMERA

Distribuidor/Escalera	10,15 m2
Dorm. Principal	17,65 m2
Baño 1	4,85 m2
Baño 2	6,00 m2
Dormitorio 2	9,85 m2
Dormitorio 3	13,35 m2
Espacio Funcional	11,60 m2

Sup. Útil P. Primera 73,45 m2

- + Terraza 2 5,60 m2
- + Terraza 3 6,50 m2
- + Balcón 4,30 m2

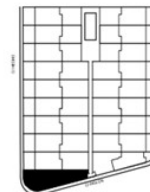
SUPERFICIE ÚTIL TOTAL 157,25 M2

SUPERFICIES CONSTRUIDAS

Sup. construida vivienda P.B. 96,50 m2

Sup. construida vivienda P.1. 89,65 m2

SUPERFICIE CONSTRUIDA TOTAL 186,15 m2



ESCALA 1:100

PROMUEVE

DOMIA
promociones

COMERCIALIZA

ESPATIUM

ÁNFORA
residencial

DIRECCIÓN DE LA PROMOCIÓN

Calle Hecho, Calle Riglos y Calle Canfranc
50411 Cuarte de Huerva, Zaragoza

Nº DE PLANO

PC.A.1.1.0.H



SUPERFICIES ÚTILES

PLANTA BAJA

Vestibulo/Escalera	12,65 m ²
Salón/Comedor	37,40 m ²
Cocina	16,55 m ²
Dormitorio 4	12,25 m ²
Baño 3	3,85 m ²

Sup. Útil Planta Baja	82,70 m ²
+ Acceso	41,00 m ²
+ Terraza	21,40 m ²
+ Jardín	49,45 m ²

PLANTA PRIMERA

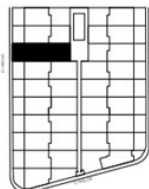
Distribuidor/Escalera	10,15 m ²
Dorm. Principal	20,70 m ²
Baño 1	4,75 m ²
Baño 2	6,00 m ²
Dormitorio 2	11,65 m ²
Dormitorio 3	12,10 m ²
Espacio Funcional	10,20 m ²

Sup. Útil P. Primera	75,55 m ²
+ Terraza 2	6,25 m ²
+ Terraza 3	4,35 m ²
+ Balcón	4,30 m ²

SUPERFICIE ÚTIL TOTAL 158,25 M²

SUPERFICIES CONSTRUIDAS

Sup. construida vivienda P.B.	93,20 m ²
Sup. construida vivienda P.1.	90,00 m ²
SUPERFICIE CONSTRUIDA TOTAL	183,20 m ²



PROMUEVE

DOMIA
promociones

COMERCIALIZA

ESPATIUM

ÁNFORA
residencial

DIRECCIÓN DE LA PROMOCIÓN
Calle Hecho, Calle Riglos y Calle Canfranc
50411 Cuarte de Huelva, Zaragoza

Nº DE PLANO
FC.B.6.1.0.H



SUPERFICIES ÚTILES

PLANTA BAJA

Vestibulo/Escalera	12,65 m ²
Salón/Comedor	37,40 m ²
Cocina	16,55 m ²
Dormitorio 4	12,25 m ²
Baño 3	3,85 m ²

Sup. Útil Planta Baja 82,70 m²

- + Acceso 41,00 m²
- + Terraza 21,40 m²
- + Jardín 61,95 m²
- + Zona pavimentada 12,30 m²

PLANTA PRIMERA

Distribuidor/Escalera	10,15 m ²
Dorm. Principal	20,70 m ²
Baño 1	4,75 m ²
Baño 2	6,00 m ²
Dormitorio 2	11,65 m ²
Dormitorio 3	12,10 m ²
Espacio Funcional	10,20 m ²

Sup. Útil P. Primera 75,55 m²

- + Terraza 2 6,25 m²
- + Terraza 3 4,35 m²
- + Balcón 4 3,0 m²

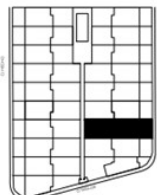
SUPERFICIE ÚTIL TOTAL 158,25 M²

SUPERFICIES CONSTRUIDAS

Sup. construida vivienda P.B. 93,20 m²

Sup. construida vivienda P.1. 90,00 m²

SUPERFICIE CONSTRUIDA TOTAL 183,20 m²



NORTE
APROXIMADO



ESCALA 1:100



PROMUEVE

DOMIA
promociones

COMERCIALIZA

ESPATIUM

ÁNFORA
residencial

DIRECCIÓN DE LA PROMOCIÓN
Calle Hecho, Calle Riglos y Calle Canfranc
50411 Cuarte de Huerva, Zaragoza

Nº DE PLANO
PC.B.17.1.0.H



SUPERFICIES ÚTILES

PLANTA BAJA

Vestibulo	7,10 m ²
Salón/Comedor/Rec	38,35 m ²
Cocina	11,95 m ²
Dormitorio 4	11,15 m ²
Baño 3	3,85 m ²

Sup. Útil Planta Baja	72,40 m ²
+ Accesos	17,75 m ²
+ Terraza	24,10 m ²
+ Jardín	41,00 m ²
+ Zona pavimentada	29,80 m ²

PLANTA PRIMERA

Distribuidor/Escalera	10,05 m ²
Dorm. Principal	10,10 m ²
Vestidor	8,90 m ²
Baño 1	5,00 m ²
Baño 2	5,75 m ²
Dormitorio 2	10,90 m ²
Dormitorio 3	11,50 m ²
Espacio Funcional	11,85 m ²

Sup. Útil P. Primera	74,05 m ²
+ Terraza 2	3,90 m ²
+ Balcón	3,15 m ²

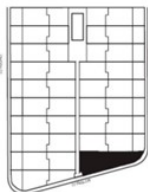
SUPERFICIE ÚTIL TOTAL 146,45 M2

SUPERFICIES CONSTRUIDAS

Sup. construida vivienda P.B. 86,05 m²

Sup. construida vivienda P.1. 93,35 m²

SUPERFICIE CONSTRUIDA TOTAL 179,40 m²



PROMUEVE

DOMIA
promociones

COMERCIALIZA

ESPATIUM

ÁNFORA
residencial

DIRECCIÓN DE LA PROMOCIÓN
Calle Hecho, Calle Riglos y Calle Canfranc
50411 Cuarte de Huerva, Zaragoza

Nº DE PLANO
P.C.C.19.1.0.H